

Données de mortalité par cancer dans le canton de Fribourg (données 2006-2015)

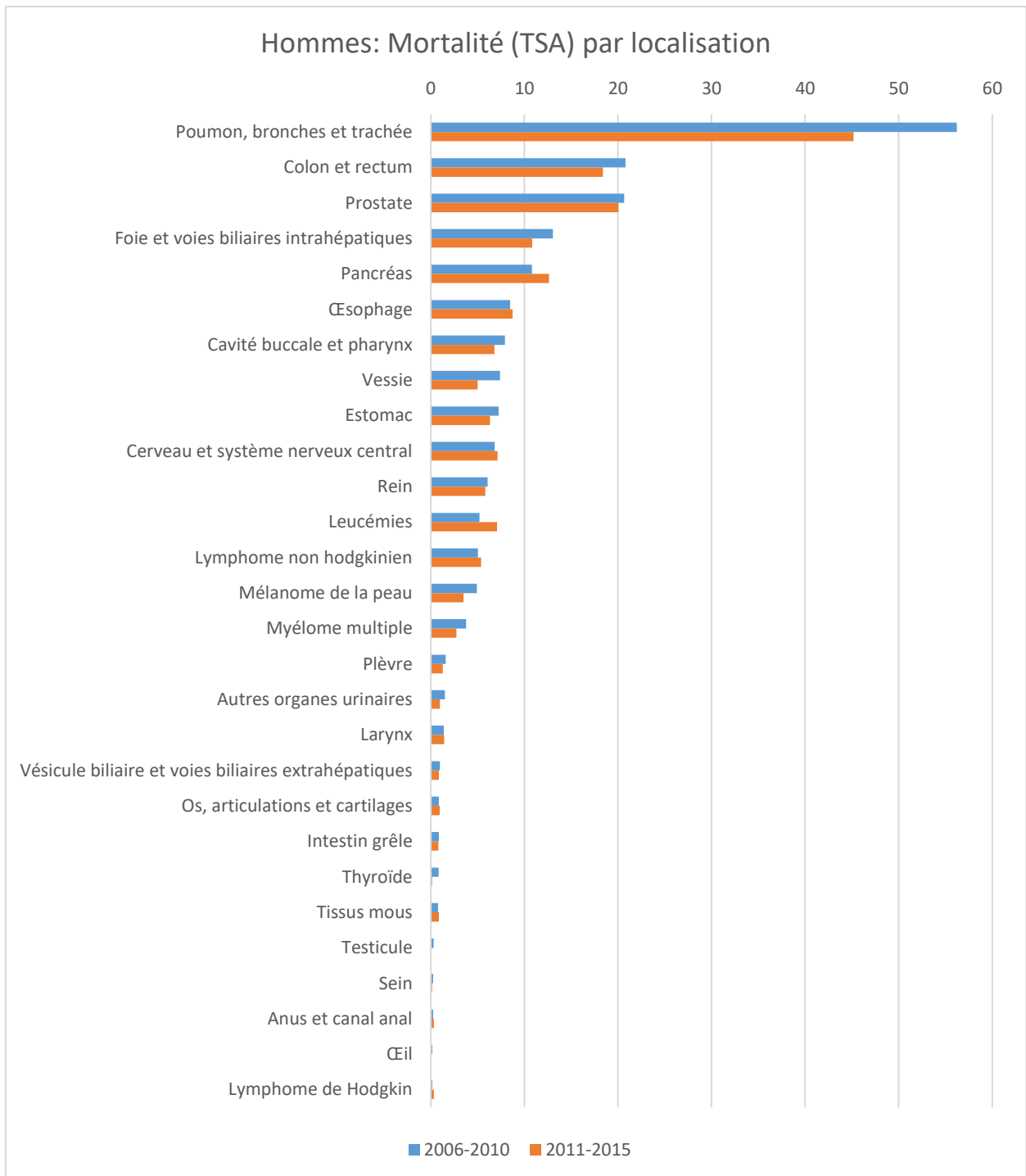
Mortalité : La mortalité est le nombre de décès survenant pendant une période donnée, dans une population donnée. On peut l'exprimer en nombre absolu de décès par an ou en taux pour 100 000 personnes par an. La mortalité spécifique se rapporte aux décès liés à une cause donnée, par exemple le cancer dans notre cas.

Critères d'inclusion mortalité : Il s'agit de tous les décès provoqués par une tumeur maligne (cause fondamentale du décès telle que codée par l'OFS) (C00-C97, ICD-10).

TSA = taux standardisés selon l'âge pour 100'000 personnes-années (standard européen)

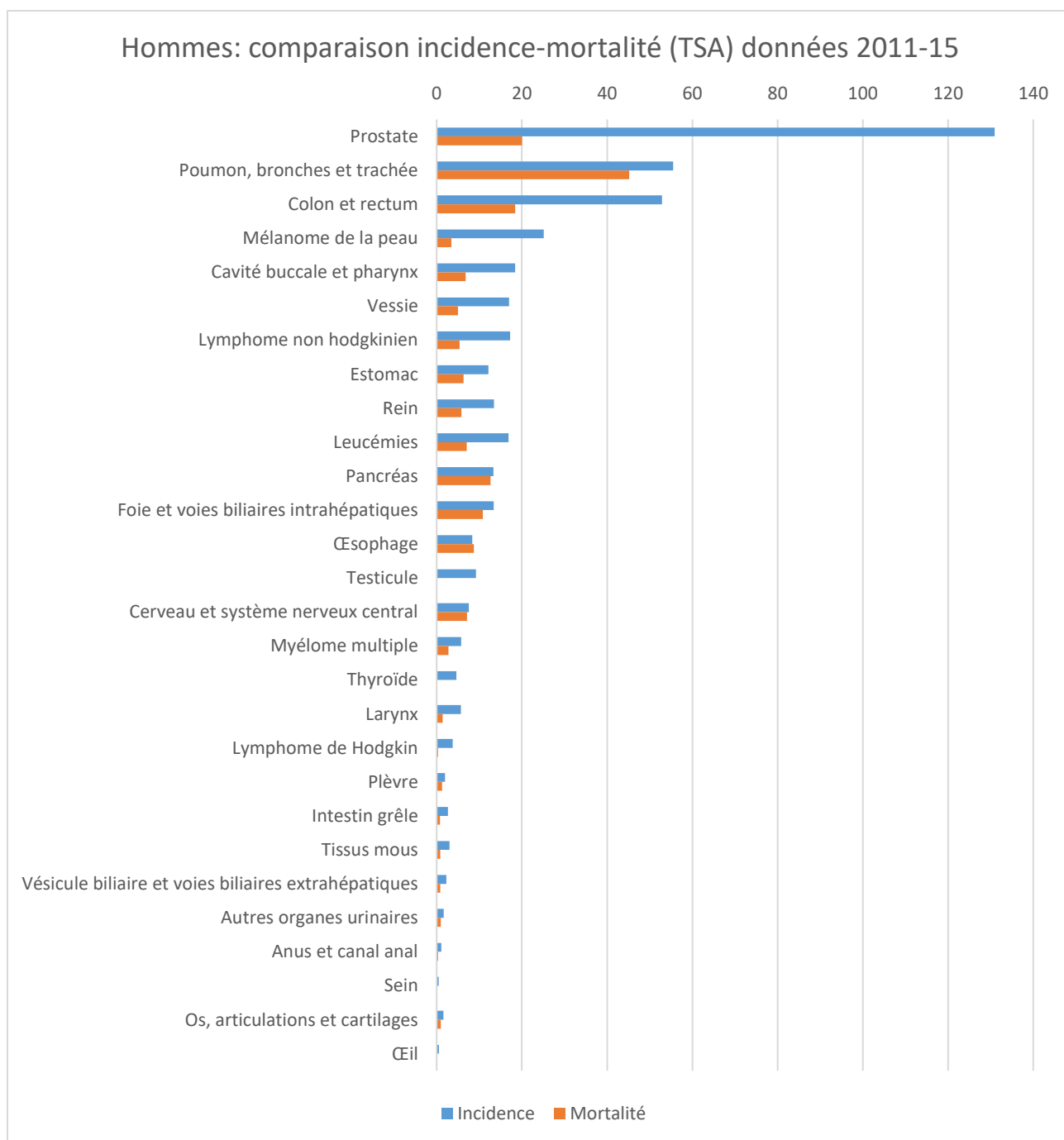
Taux de mortalité (TSA) par localisation chez les hommes du canton de Fribourg :

Localisation	2006-2010	2011-2015
Poumon, bronches et trachée	56.20	45.18
Colon et rectum	20.80	18.40
Prostate	20.65	20.04
Foie et voies biliaires intrahépatiques	13.05	10.82
Pancréas	10.79	12.62
Œsophage	8.49	8.72
Cavité buccale et pharynx	7.93	6.80
Vessie	7.38	5.01
Estomac	7.24	6.32
Cerveau et système nerveux central	6.81	7.13
Rein	6.08	5.82
Leucémies	5.20	7.08
Lymphome non hodgkinien	5.02	5.37
Mélanome de la peau	4.92	3.48
Myélome multiple	3.77	2.74
Plèvre	1.58	1.28
Autres organes urinaires	1.50	0.96
Larynx	1.40	1.41
Vésicule biliaire et voies biliaires extrahépatiques	0.98	0.85
Os, articulations et cartilages	0.87	0.95
Intestin grêle	0.86	0.80
Thyroïde	0.83	0.12
Tissus mous	0.77	0.85
Testicule	0.29	0.00
Sein	0.25	0.12
Anus et canal anal	0.24	0.33
Œil	0.15	0.00
Lymphome de Hodgkin	0.14	0.33



Comparaison des taux d'incidence et de mortalité chez les hommes du canton de Fribourg (données 2011-2015) :

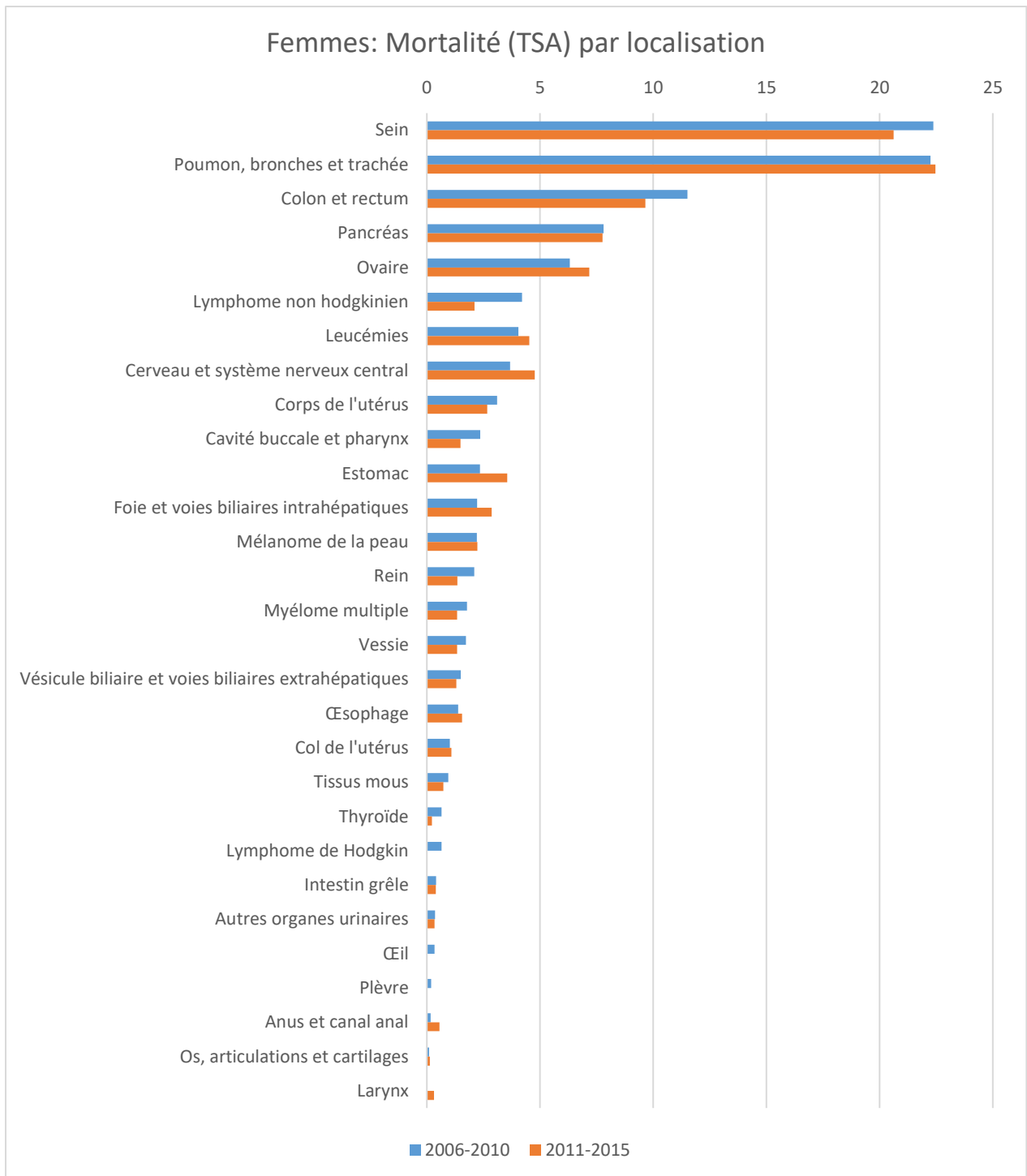
Localisation	Incidence	Mortalité
Prostate	130.97	20.04
Poumon, bronches et trachée	55.51	45.18
Colon et rectum	52.92	18.40
Mélanome de la peau	25.13	3.48
Cavité buccale et pharynx	18.45	6.80
Vessie	17.00	5.01
Lymphome non hodgkinien	17.23	5.37
Estomac	12.16	6.32
Rein	13.43	5.82
Leucémies	16.87	7.08
Pancréas	13.33	12.62
Foie et voies biliaires intrahépatiques	13.41	10.82
Œsophage	8.33	8.72
Testicule	9.22	0.00
Cerveau et système nerveux central	7.55	7.13
Myélome multiple	5.76	2.74
Thyroïde	4.66	0.12
Larynx	5.67	1.41
Lymphome de Hodgkin	3.74	0.33
Plèvre	1.94	1.28
Intestin grêle	2.64	0.80
Tissus mous	3.04	0.85
Vésicule biliaire et voies biliaires extrahépatiques	2.24	0.85
Autres organes urinaires	1.65	0.96
Anus et canal anal	1.11	0.33
Sein	0.48	0.12
Os, articulations et cartilages	1.58	0.95
Œil	0.50	0.00



Remarque : Etant donné que les taux de mortalité (données de l'OFS) sont indépendants des taux d'incidence (données des registres cantonaux des tumeurs), il est possible que dans certains cas, le taux de mortalité soit supérieur au taux d'incidence pour une période donnée.

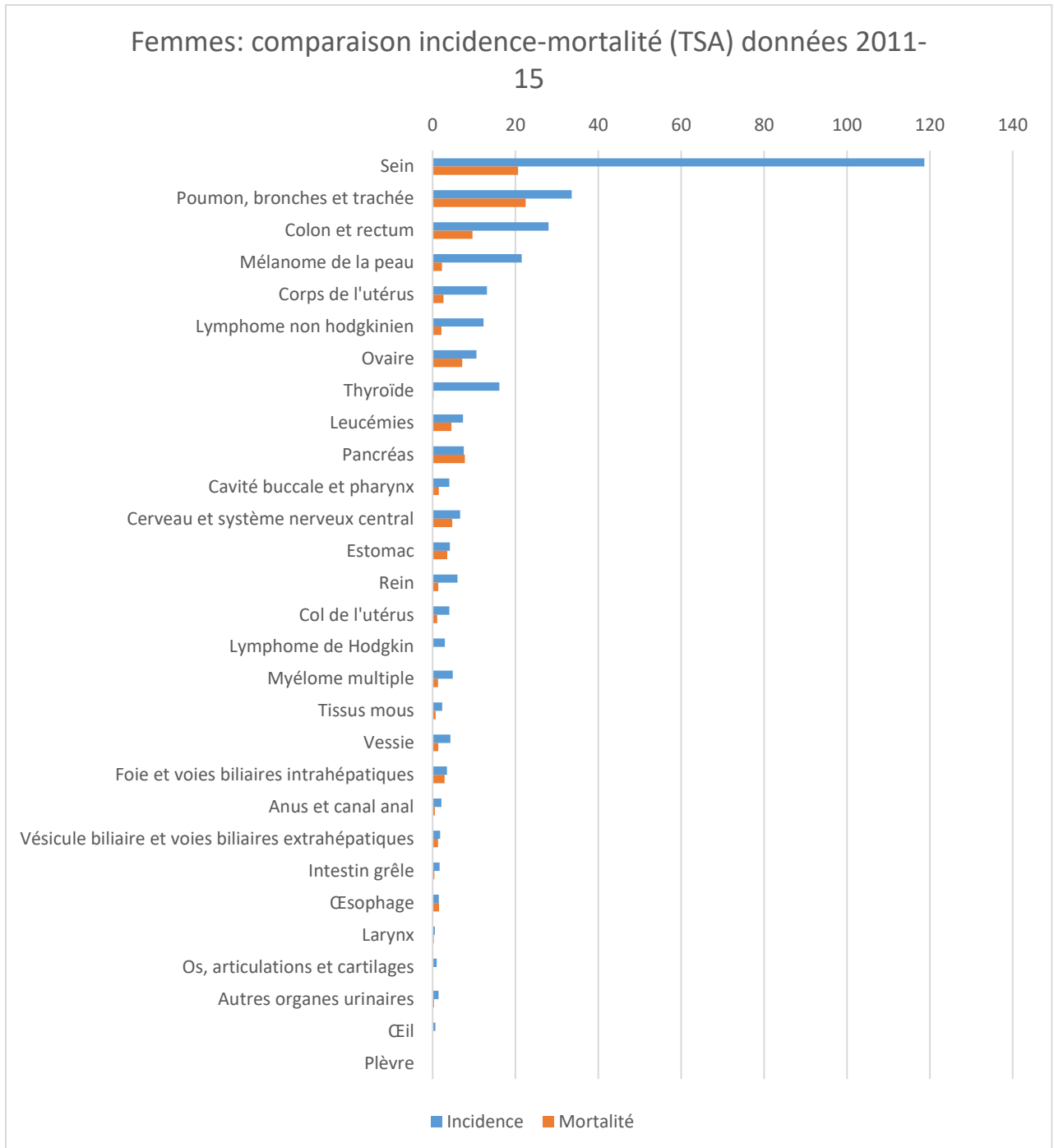
Taux de mortalité (TSA) par localisation chez les femmes du canton de Fribourg :

Localisation	2006-2010	2011-2015
Sein	22.37	20.62
Poumon, bronches et trachée	22.24	22.47
Colon et rectum	11.51	9.65
Pancréas	7.80	7.76
Ovaire	6.32	7.18
Lymphome non hodgkinien	4.21	2.11
Leucémies	4.05	4.53
Cerveau et système nerveux central	3.68	4.76
Corps de l'utérus	3.11	2.67
Cavité buccale et pharynx	2.36	1.49
Estomac	2.34	3.55
Foie et voies biliaires intrahépatiques	2.22	2.87
Mélanome de la peau	2.21	2.23
Rein	2.10	1.35
Myélome multiple	1.77	1.33
Vessie	1.73	1.34
Vésicule biliaire et voies biliaires extrahepatiques	1.50	1.31
Œsophage	1.38	1.55
Col de l'utérus	1.02	1.09
Tissus mous	0.95	0.72
Thyroïde	0.65	0.23
Lymphome de Hodgkin	0.65	0.00
Intestin grêle	0.41	0.40
Autres organes urinaires	0.36	0.34
Œil	0.34	0.00
Plèvre	0.20	0.00
Anus et canal anal	0.17	0.56
Os, articulations et cartilages	0.10	0.13
Larynx	0.00	0.32



Comparaison des taux d'incidence et de mortalité chez les hommes du canton de Fribourg (données 2011-2015) :

Localisation	Incidence	Mortalité
Sein	118.70	20.62
Poumon, bronches et trachée	33.60	22.47
Colon et rectum	27.98	9.65
Mélanome de la peau	21.50	2.23
Corps de l'utérus	13.11	2.67
Lymphome non hodgkinien	12.32	2.11
Ovaire	10.61	7.18
Thyroïde	16.11	0.23
Leucémies	7.32	4.53
Pancréas	7.50	7.76
Cavité buccale et pharynx	4.04	1.49
Cerveau et système nerveux central	6.66	4.76
Estomac	4.16	3.55
Rein	6.00	1.35
Col de l'utérus	4.03	1.09
Lymphome de Hodgkin	2.98	0.00
Myélome multiple	4.87	1.33
Tissus mous	2.34	0.72
Vessie	4.28	1.34
Foie et voies biliaires intrahépatiques	3.50	2.87
Anus et canal anal	2.12	0.56
Vésicule biliaire et voies biliaires extrahépatiques	1.79	1.31
Intestin grêle	1.68	0.40
Œsophage	1.52	1.55
Larynx	0.54	0.32
Os, articulations et cartilages	0.97	0.13
Autres organes urinaires	1.47	0.34
Œil	0.69	0.00
Plèvre	0.13	0.00



Remarque : Etant donné que les taux de mortalité (données de l'OFS) sont indépendants des taux d'incidence (données des registres cantonaux des tumeurs), il est possible que dans certains cas, le taux de mortalité soit supérieur au taux d'incidence pour une période donnée.